

**ОТЧЕТ
ОБ ИСПОЛНЕНИИ УЧРЕЖДЕНИЕМ ПЛАНА ЕГО ФИНАНСОВО-ХОЗЯЙСТВЕННОЙ ДЕЯТЕЛЬНОСТИ**

«01» января 2018 г.

Учреждение МБОУ "СОШ № 8"
 Обособленное подразделение _____
 Учредитель _____
 Наименование органа, осуществляющего полномочия учредителя _____
 Вид финансового обеспечения (деятельности) Субсидии на выполнение государственного (муниципального) задания
 Периодичность: квартальная, годовая
 Единица измерения: руб

| | | |
|---------------|------------|--|
| | КОДЫ | |
| Форма по ОКУД | 0503737 | |
| Дата по ОКПО | 01.01.2018 | |
| | 39092679 | |
| по ОКТМО | | |
| по ОКПО | | |
| Глава по БК | | |
| | | |
| по ОКЕИ | 383 | |

1. Доходы учреждения

| Наименование показателя | Код строки | Код аналитики | Утверждено плановых назначений | Исполнено плановых назначений | | | | | Не исполнено плановых назначений |
|--|------------|---------------|--------------------------------|-------------------------------|------------------------|------------------------|------------------------|----------------------|----------------------------------|
| | | | | через лицевые счета | через банковские счета | через кассу учреждения | некассовыми операциями | итого | |
| 1 | 2 | 3 | 4 | 5 | 6 | 7 | 8 | 9 | 10 |
| Доходы - всего (стр. 030 + стр. 040 + стр. 050 + стр. 060 + стр. 090 + стр. 100) | 010 | | 42 840 701.05 | 42 840 701.05 | - | - | - | 42 840 701.05 | x |
| <i>Доходы от оказания платных услуг (работ) и компенсации затрат</i> | 040 | 130 | 42 840 701.05 | 42 840 701.05 | - | - | - | 42 840 701.05 | - |

2. Расходы учреждения

Форма 0503737 с.2

| Наименование показателя | Код строки | Код аналитики | Утверждено плановых назначений | Исполнено плановых назначений | | | | | Не исполнено плановых назначений |
|--|------------|---------------|--------------------------------|-------------------------------|------------------------|------------------------|------------------------|----------------------|----------------------------------|
| | | | | через лицевые счета | через банковские счета | через кассу учреждения | некассовыми операциями | итого | |
| 1 | 2 | 3 | 4 | 5 | 6 | 7 | 8 | 9 | 10 |
| Расходы - всего (стр. 100 + стр. 200 + стр. 300 + стр. 400 + стр. 600 + стр. 800) в том числе: | 200 | x | 42 904 699.55 | 42 858 697.79 | - | - | - | 42 858 697.79 | 46 001.76 |
| <i>Расходы на выплаты персоналу в целях обеспечения выполнения функций государственными (муниципальными) органами, казенными учреждениями, органами управления государственными внебюджетными фондами</i> (стр. 110 + стр. 130) | | 100 | 36 511 212.19 | 36 497 710.43 | - | - | - | 36 497 710.43 | 13 501.76 |
| <i>Расходы на выплаты персоналу казенных учреждений</i> (стр. 111 + стр. 112 + стр. 113 + стр. 119) | | 110 | 36 511 212.19 | 36 497 710.43 | - | - | - | 36 497 710.43 | 13 501.76 |
| <i>Фонд оплаты труда учреждений</i> | | 111 | 27 787 295.65 | 27 787 295.65 | - | - | - | 27 787 295.65 | - |
| <i>Иные выплаты персоналу учреждений, за исключением фонда оплаты труда</i> | | 112 | 364 222.52 | 364 222.52 | - | - | - | 364 222.52 | - |
| <i>Взносы по обязательному социальному страхованию на выплаты по оплате труда работников и иные выплаты работникам учреждений</i> | | 119 | 8 359 694.02 | 8 346 192.26 | - | - | - | 8 346 192.26 | 13 501.76 |

| Наименование показателя | Код строки | Код аналитики | Утверждено плановых назначений | Исполнено плановых назначений | | | | | Не исполнено плановых назначений |
|--|------------|---------------|--------------------------------|-------------------------------|------------------------|------------------------|------------------------|----------------|----------------------------------|
| | | | | через лицевые счета | через банковские счета | через кассу учреждения | некассовыми операциями | итого | |
| 1 | 2 | | 4 | 5 | 6 | 7 | 8 | 9 | 10 |
| Изменение остатков средств | 700 | x | 63 998.50 | 17 996.74 | - | - | - | 17 996.74 | 46 001.76 |
| увеличение остатков средств, всего (-) | 710 | 510 | - | -43 069 100.12 | - | -5 000.00 | - | -43 074 100.12 | x |
| уменьшение остатков средств, всего (+) | 720 | 610 | - | 43 087 096.86 | - | 5 000.00 | - | 43 092 096.86 | x |
| Изменение остатков по внутренним оборотам средств учреждения | 730 | x | - | - | - | - | - | - | - |
| в том числе: | | | | | | | | | |
| увеличение остатков средств учреждения (-) | 731 | 510 | - | - | - | - | - | - | x |
| уменьшение остатков средств учреждения (+) | 732 | 610 | - | - | - | - | - | - | x |
| Изменение остатков по внутренним расчетам (стр. 821 + стр. 822) | 820 | x | - | - | - | - | - | - | - |
| в том числе: | | | | | | | | | |
| увеличение остатков по внутренним расчетам (Кт 030404510) (+) | 821 | | - | - | - | - | - | - | - |
| уменьшение остатков по внутренним расчетам (Дт 030404510) (-) | 822 | | - | - | - | - | - | - | - |
| Изменение остатков расчетов по внутренним привлечением средств (стр. 831 + стр. 832) | 830 | x | - | - | - | - | - | - | - |
| в том числе: | | | | | | | | | |
| увеличение расчетов по внутреннему привлечению остатков средств (Кт 030406000) (+) | 831 | | - | - | - | - | - | - | - |
| уменьшение расчетов по внутреннему привлечению остатков средств (Дт 030406000) (-) | 832 | | - | - | - | - | - | - | - |

4. Сведения о возвратах остатков субсидий и расходов прошлых лет

| Наименование показателя | Код строки | Код аналитики | Произведено возвратов | | | | |
|---|------------|---------------|-----------------------|------------------------|------------------------|------------------------|-------|
| | | | через лицевые счета | через банковские счета | через кассу учреждения | некассовыми операциями | итого |
| 1 | 2 | 3 | 4 | 5 | 6 | 7 | 8 |
| Возвращено остатков субсидий прошлых лет, всего (стр. 130 + стр. 180) | 910 | x | - | - | - | - | - |
| из них по кодам аналитики: | | | | | | | |
| Возвращено расходов прошлых лет, всего | 950 | | - | - | - | - | - |
| из них по кодам аналитики: | | | | | | | |

Руководитель




(подпись)

Л.Н. Ярцева

(расшифровка подписи)

Руководитель финансово-экономической службы




(подпись)

И.А. Савельева

(расшифровка подписи)

Главный бухгалтер



(подпись)

Т.М. Бурцева

(расшифровка подписи)

23 января 2018 г.

**ОТЧЕТ
ОБ ИСПОЛНЕНИИ УЧРЕЖДЕНИЕМ ПЛАНА ЕГО ФИНАНСОВО-ХОЗЯЙСТВЕННОЙ ДЕЯТЕЛЬНОСТИ**

«01» января 2018 г.

Учреждение
Обособленное подразделение
Учредитель
Наименование органа, осуществляющего полномочия учредителя
Вид финансового обеспечения (деятельности)
Периодичность: квартальная, годовая
Единица измерения: руб

МБОУ "СОШ № 8"

Субсидии на иные цели

| | | |
|---------------|------------|--|
| | КОДЫ | |
| Форма по ОКУД | 0503737 | |
| Дата по ОКПО | 01.01.2018 | |
| | 39092679 | |
| по ОКТМО | | |
| по ОКПО | | |
| Глава по БК | | |
| по ОКЕИ | 383 | |

1. Доходы учреждения

| Наименование показателя | Код строки | Код аналитики | Утверждено плановых назначений | Исполнено плановых назначений | | | | | Не исполнено плановых назначений |
|---|------------|---------------|--------------------------------|-------------------------------|------------------------|------------------------|------------------------|--------------|----------------------------------|
| | | | | через лицевые счета | через банковские счета | через кассу учреждения | некассовыми операциями | итого | |
| 1 | 2 | 3 | 4 | 5 | 6 | 7 | 8 | 9 | 10 |
| Доходы - всего (стр. 030 + стр. 040 + стр. 050 + стр. 060 + стр. 090 + стр. 100) | 010 | | 1 470 838.93 | 1 470 838.93 | - | - | - | 1 470 838.93 | x |
| Прочие доходы | 100 | 180 | 1 470 838.93 | 1 470 838.93 | - | - | - | 1 470 838.93 | |

2. Расходы учреждения

Форма 0503737 с.2

| Наименование показателя | Код строки | Код аналитики | Утверждено плановых назначений | Исполнено плановых назначений | | | | | Не исполнено плановых назначений |
|---|------------|---------------|--------------------------------|-------------------------------|------------------------|------------------------|------------------------|--------------|----------------------------------|
| | | | | через лицевые счета | через банковские счета | через кассу учреждения | некассовыми операциями | итого | |
| 1 | 2 | 3 | 4 | 5 | 6 | 7 | 8 | 9 | 10 |
| Расходы - всего (стр. 100 + стр. 200 + стр. 300 + стр. 400 + стр. 600 + стр. 800) | 200 | x | 1 470 838.93 | 1 470 838.93 | - | - | - | 1 470 838.93 | |
| в том числе: | | | | | | | | | |
| Расходы на выплаты персоналу в целях обеспечения выполнения функций государственными (муниципальными) органами, казенными учреждениями, органами управления государственными внебюджетными фондами (стр. 110 + стр. 130) | | 100 | 57 718.90 | 57 718.90 | - | - | - | 57 718.90 | |
| Расходы на выплаты персоналу казенных учреждений (стр. 111 + стр. 112 + стр. 113 + стр. 119) | | 110 | 57 718.90 | 57 718.90 | - | - | - | 57 718.90 | |
| Фонд оплаты труда учреждений | | 111 | 44 331.00 | 44 331.00 | - | - | - | 44 331.00 | |
| Взносы по обязательному социальному страхованию на выплаты по оплате труда работников и иные выплаты работникам учреждений | | 119 | 13 387.90 | 13 387.90 | - | - | - | 13 387.90 | |

| Наименование показателя | Код строки | Код аналитики | Утверждено плановых назначений | Исполнено плановых назначений | | | | | Не исполнено плановых назначений |
|--|------------|---------------|--------------------------------|-------------------------------|------------------------|------------------------|------------------------|---------------|----------------------------------|
| | | | | через лицевые счета | через банковские счета | через кассу учреждения | некассовыми операциями | итого | |
| 1 | 2 | | 4 | 5 | 6 | 7 | 8 | 9 | 10 |
| Изменение остатков средств | 700 | x | - | - | - | - | - | - | - |
| увеличение остатков средств, всего (-) | 710 | 510 | - | -1 487 644.33 | - | - | - | -1 487 644.33 | x |
| уменьшение остатков средств, всего (+) | 720 | 610 | - | 1 487 644.33 | - | - | - | 1 487 644.33 | x |
| Изменение остатков по внутренним оборотам средств учреждения | 730 | x | - | - | - | - | - | - | - |
| в том числе: | | | | | | | | | |
| увеличение остатков средств учреждения (-) | 731 | 510 | - | - | - | - | - | - | x |
| уменьшение остатков средств учреждения (+) | 732 | 610 | - | - | - | - | - | - | x |
| Изменение остатков по внутренним расчетам (стр. 821 + стр. 822) | 820 | x | - | - | - | - | - | - | - |
| в том числе: | | | | | | | | | |
| увеличение остатков по внутренним расчетам (Кт 030404510) (+) | 821 | | - | - | - | - | - | - | - |
| уменьшение остатков по внутренним расчетам (Дт 030404610) (-) | 822 | | - | - | - | - | - | - | - |
| Изменение остатков расчетов по внутренним привлечением средств (стр. 831 + стр. 832) | 830 | x | - | - | - | - | - | - | - |
| в том числе: | | | | | | | | | |
| увеличение расчетов по внутреннему привлечению остатков средств (Кт 030406000) (+) | 831 | | - | - | - | - | - | - | - |
| уменьшение расчетов по внутреннему привлечению остатков средств (Дт 030406000) (-) | 832 | | - | - | - | - | - | - | - |

4. Сведения о возвратах остатков субсидий и расходов прошлых лет

| Наименование показателя | Код строки | Код аналитики | Произведено возвратов | | | | |
|---|------------|---------------|-----------------------|------------------------|------------------------|------------------------|-------|
| | | | через лицевые счета | через банковские счета | через кассу учреждения | некассовыми операциями | итого |
| 1 | 2 | 3 | 4 | 5 | 6 | 7 | 8 |
| Возвращено остатков субсидий прошлых лет, всего (стр. 130 + стр. 180) | 910 | x | - | - | - | - | - |
| из них по кодам аналитики: | | | | | | | |
| Возвращено расходов прошлых лет, всего | 950 | | - | - | - | - | - |
| из них по кодам аналитики: | | | | | | | |

Руководитель

Л.Н. Ярцева
(подпись)

Л.Н. Ярцева

(расшифровка подписи)

Руководитель финансово-экономической службы

Савельева
(подпись)

И.А. Савельева

(расшифровка подписи)

Главный бухгалтер

Т.М. Бурцева
(подпись)

Т.М. Бурцева

(расшифровка подписи)

23 января 2018 г.

**ОТЧЕТ
ОБ ИСПОЛНЕНИИ УЧРЕЖДЕНИЕМ ПЛАНА ЕГО ФИНАНСОВО-ХОЗЯЙСТВЕННОЙ ДЕЯТЕЛЬНОСТИ**

«01» января 2018 г.

Учреждение
Обособленное подразделение
Учредитель
Наименование органа, осуществляющего полномочия учредителя
Вид финансового обеспечения (деятельности)
Периодичность: квартальная, годовая
Единица измерения: руб

МБОУ "СОШ № 8"

Приносящая доход деятельность (собственные доходы учреждения)

| | КОДЫ |
|---------------|------------|
| Форма по ОКУД | 0503737 |
| Дата | 01.01.2018 |
| по ОКПО | 39092679 |
| по ОКТМО | |
| по ОКПО | |
| Глава по БК | |
| по ОКЕИ | 383 |

1. Доходы учреждения

| Наименование показателя | Код строки | Код аналитики | Утверждено плановых назначений | Исполнено плановых назначений | | | | | Не исполнено плановых назначений |
|--|------------|---------------|--------------------------------|-------------------------------|------------------------|------------------------|------------------------|------------|----------------------------------|
| | | | | через лицевые счета | через банковские счета | через кассу учреждения | некассовыми операциями | итого | |
| 1 | 2 | 3 | 4 | 5 | 6 | 7 | 8 | 9 | 10 |
| Доходы - всего (стр. 030 + стр. 040 + стр. 050 + стр. 060 + стр. 090 + стр. 100) | 010 | | 395 379.72 | 395 379.72 | - | - | - | 395 379.72 | x |
| Доходы от оказания платных услуг (работ) и компенсации затрат | 040 | 130 | 395 379.72 | 395 379.72 | - | - | - | 395 379.72 | - |

2. Расходы учреждения

Форма 0503737 с.2

| Наименование показателя | Код строки | Код аналитики | Утверждено плановых назначений | Исполнено плановых назначений | | | | | Не исполнено плановых назначений |
|---|------------|---------------|--------------------------------|-------------------------------|------------------------|------------------------|------------------------|------------|----------------------------------|
| | | | | через лицевые счета | через банковские счета | через кассу учреждения | некассовыми операциями | итого | |
| 1 | 2 | 3 | 4 | 5 | 6 | 7 | 8 | 9 | 10 |
| Расходы - всего (стр. 100 + стр. 200 + стр. 300 + стр. 400 + стр. 600 + стр. 800) в том числе: | 200 | x | 395 379.72 | 395 379.72 | - | - | - | 395 379.72 | - |

Форма 0503737 с.3

| Наименование показателя | Код строки | Код аналитики | Утверждено плановых назначений | Исполнено плановых назначений | | | | | Не исполнено плановых назначений |
|---|------------|---------------|--------------------------------|-------------------------------|------------------------|------------------------|------------------------|------------|----------------------------------|
| | | | | через лицевые счета | через банковские счета | через кассу учреждения | некассовыми операциями | итого | |
| 1 | 2 | 3 | 4 | 5 | 6 | 7 | 8 | 9 | 10 |
| закупка товаров, работ и услуг для обеспечения государственных (муниципальных) нужд (стр. 220 + стр. 240) | | 200 | 395 379.72 | 395 379.72 | - | - | - | 395 379.72 | - |
| Иные закупки товаров, работ и услуг для обеспечения государственных (муниципальных) нужд (стр. 241 + стр. 243 + стр. 244 + стр. 245) | | 240 | 395 379.72 | 395 379.72 | - | - | - | 395 379.72 | - |
| Прочая закупка товаров, работ и услуг для обеспечения государственных (муниципальных) нужд | | 244 | 395 379.72 | 395 379.72 | - | - | - | 395 379.72 | - |
| Результат исполнения (дефицит / профицит) | 450 | x | - | - | - | - | - | - | x |

3. Источники финансирования дефицита средств учреждения

Форма 0503737 с.5

| Наименование показателя | Код строки | Код аналитики | Утверждено плановых назначений | Исполнено плановых назначений | | | | | Не исполнено плановых назначений |
|---|------------|---------------|--------------------------------|-------------------------------|------------------------|------------------------|------------------------|-------|----------------------------------|
| | | | | через лицевые счета | через банковские счета | через кассу учреждения | некассовыми операциями | итого | |
| 1 | 2 | | 4 | 5 | 6 | 7 | 8 | 9 | 10 |
| Источники финансирования дефицита средств - всего (стр. 520 + стр.590+ стр. 620 + стр. 700 + стр. 730 + стр. 820 + стр. 830); (стр. 500 = - стр. 450) | 500 | | | - | - | - | - | - | - |
| в том числе: | | | | | | | | | |
| <i>Внутренние источники</i> (стр. 171 + стр. 520 + стр. 620 + стр. 540 + стр. 640 + стр. 710 + стр. 810) | 520 | | | - | - | - | - | - | - |
| <i>из них:</i> | | | | | | | | | |
| <i>Движение денежных средств</i> (стр. 591 + стр.592) | 590 | x | | - | - | - | - | - | - |
| <i>поступление денежных средств прочие</i> | 591 | 510 | | - | - | - | - | - | - |
| <i>выбытие денежных средств</i> | 592 | 610 | | - | - | - | - | - | - |
| <i>Внешние источники</i> | 620 | | | - | - | - | - | - | - |
| <i>из них:</i> | | | | | | | | | |

Форма 0503737 с.6

| Наименование показателя | Код строки | Код аналитики | Утверждено плановых назначений | Исполнено плановых назначений | | | | | Не исполнено плановых назначений |
|--|------------|---------------|--------------------------------|-------------------------------|------------------------|------------------------|------------------------|-------------|----------------------------------|
| | | | | через лицевые счета | через банковские счета | через кассу учреждения | некассовыми операциями | итого | |
| 1 | 2 | | 4 | 5 | 6 | 7 | 8 | 9 | 10 |
| <i>Изменение остатков средств</i> | 700 | x | | - | - | - | - | - | - |
| <i>увеличение остатков средств, всего (-)</i> | 710 | 510 | | - | -395 379.72 | - | - | -395 379.72 | x |
| <i>уменьшение остатков средств, всего (+)</i> | 720 | 610 | | - | 395 379.72 | - | - | 395 379.72 | x |
| <i>Изменение остатков по внутренним оборотам средств учреждения</i> | 730 | x | | - | - | - | - | - | - |
| <i>в том числе:</i> | | | | | | | | | |
| <i>увеличение остатков средств учреждения (-)</i> | 731 | 510 | | - | - | - | - | - | x |
| <i>уменьшение остатков средств учреждения (+)</i> | 732 | 610 | | - | - | - | - | - | x |
| <i>Изменение остатков по внутренним расчетам</i> (стр. 821 + стр. 822) | 820 | x | | - | - | - | - | - | - |
| <i>в том числе:</i> | | | | | | | | | |
| <i>увеличение остатков по внутренним расчетам (Кт 030404510) (+)</i> | 821 | | | - | - | - | - | - | - |
| <i>уменьшение остатков по внутренним расчетам (Дт 030404610) (-)</i> | 822 | | | - | - | - | - | - | - |
| <i>Изменение остатков расчетов по внутренним привлечением средств</i> (стр. 831 + стр. 832) | 830 | x | | - | - | - | - | - | - |
| <i>в том числе:</i> | | | | | | | | | |
| <i>увеличение расчетов по внутреннему привлечению остатков средств (Кт 030406000) (+)</i> | 831 | | | - | - | - | - | - | - |
| <i>уменьшение расчетов по внутреннему привлечению остатков средств (Дт 030406000) (-)</i> | 832 | | | - | - | - | - | - | - |

4. Сведения о возвратах остатков субсидий и расходов прошлых лет

| Наименование показателя | Код строки | Код аналитики | Произведено возвратов | | | | Итого |
|---|------------|---------------|-----------------------|------------------------|------------------------|------------------------|-------|
| | | | через лицевые счета | через банковские счета | через кассу учреждения | некассовыми операциями | |
| 1 | 2 | 3 | 4 | 5 | 6 | 7 | 8 |
| Возвращено остатков субсидий прошлых лет, всего (стр. 130 + стр. 180) | 910 | х | - | - | - | - | - |
| из них по кодам аналитики: | | | | | | | |
| Возвращено расходов прошлых лет, всего | 950 | | - | - | - | - | - |
| из них по кодам аналитики: | | | | | | | |


Руководитель



Л.Н. Ярцева

(расшифровка подписи)


Руководитель финансово-экономической службы



И.А. Савельева

(расшифровка подписи)

Главный бухгалтер



Т.М. Бурцева

(расшифровка подписи)

23 января 2018 г.